



# KIEDY WYWOZ

wyrzuć śmieci do śmieci

# INSTRUKCJA UŻYTKOWNIKA

## INSTALACJA APLIKACJI KIEDY WYWÓZ

### 1.

Aby pobrać zainstalować aplikację, należy:

- wejść do sklepu właściwego dla danego telefonu (App Store, Google play, Windows Store),
- wyszukać aplikację wpisując tekst „kiedy wywóz”,
- pobrać darmową aplikację.

### 2.

Po pierwszym uruchomieniu należy przejść do zakładki WYWOZY i dodać lokalizację.


Uwaga: ekrany aplikacji zaprezentowane w dokumencie pochodzą z systemu iOS (iPhone), ale aplikacja działa tak samo na wszystkich urządzeniach typu smartphone.



# DODAWANIE LOKALIZACJI I KONFIGURACJA

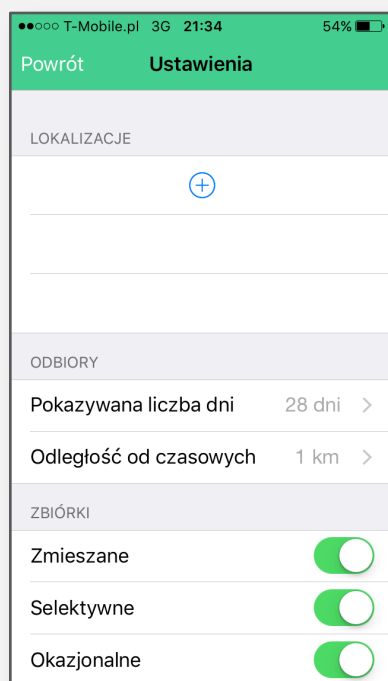
1.

Aby dodać lokalizację, należy w zakładce WYWOZY przejść do ustawień aplikacji, klikając ikonę w prawym górnym rogu.



2.

Aplikacja wyświetli ekran ustawień (rysunek poniżej).



3.

Aby dodać lokalizację, należy kliknąć niebieską ikonę ze znakiem *Plus*.

4.

Aplikacja umożliwi wybór miasta, ulicy oraz numeru domu. Możliwe jest dodanie maksymalnie trzech lokalizacji.

5.

Na ekranie ustawień można także określić zakres czasowy prezentowanych harmonogramów wywozu (Pokazywana liczba dni), maksymalną odległość od miejsc zbiórek czasowych oraz wybrać typy prezentowanych zbiórek (zmieszane, selektywne, okazjonalne).



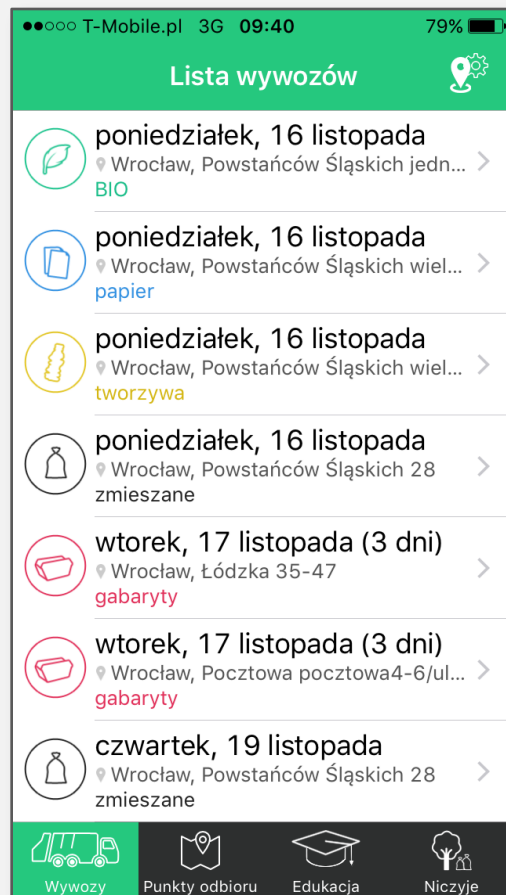
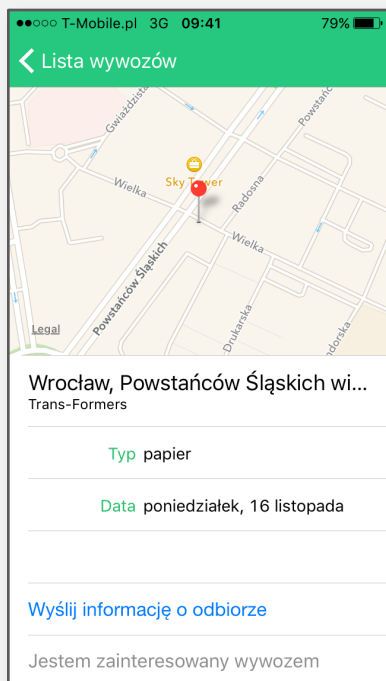
# LISTA WYWOZÓW

1.

Po powrocie do ekranu głównego wyświetlone zostaną harmonogramy wywozu odpadów dla wybranych lokalizacji. Przykładowy harmonogram prezentuje rysunek obok.

2.

Po kliknięciu na wybraną pozycję aplikacja wyświetli jej szczegóły (rysunek poniżej).



3.

W dolnej części ekranu dostępne są następujące funkcje:

- Wyślij informację o odbiorze,
- Jestem zainteresowany wywozem,
- Pełny pojemnik,
- Błąd w danych,
- Nawiguj do punktu,
- Dodaj do kalendarza.

Opis tych funkcji znajduje się na kolejnej stronie.



# FUNKCJE POZYCJI LISTY WYWOZÓW

1.

Wyślij informację o odbiorze – funkcja umożliwia przesłanie do gminy informacji o nieprawidłowościach procesu zbiórki odpadów. Użytkownik może przesłać informację wybierając jedną z opcji pokazanych na rysunku obok.

2.

Jestem zainteresowany wywozem – funkcja dostępna na terenie gmin, które zdecydowały się na jej wykorzystanie. Umożliwia poinformowanie gminy o chęci przystąpienia do zbiórek okazjonalnych (AGD, leki itp.)

3.

Pełny pojemnik – funkcja umożliwia przesłanie do gminy informacji o pełnym pojemniku.

4.

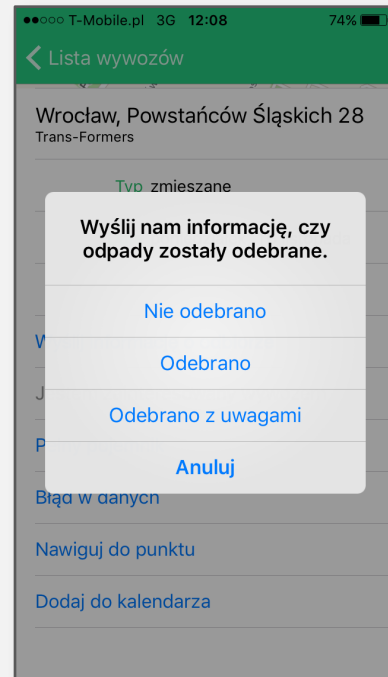
Błąd w danych – funkcja umożliwia poinformowanie gminy o dostrzeżonym przez użytkownika błędzie w harmonogramie wywozu.

5.

Nawiguj do punktu – funkcja umożliwia wyznaczenie trasy od lokalizacji telefonu do lokalizacji związanej z wybraną pozycją harmonogramu wywozów.

6.

Dodaj do kalendarza – funkcja umożliwia dodanie do kalendarza telefonu informacji o wybranej pozycji harmonogramu wywozów.



# ZAKŁADKI EKRANU GŁÓWNEGO

## 1.

Na ekranie głównym, w dolnej jego części dostępne są następujące zakładki:

- Wywozy,
- Punkty odbioru,
- Edukacja,
- Niczyje.

## 2.

Zakładka WYWOZY umożliwia przejście do listy wywozów dla wybranych przez użytkownika lokalizacji.

## 3.

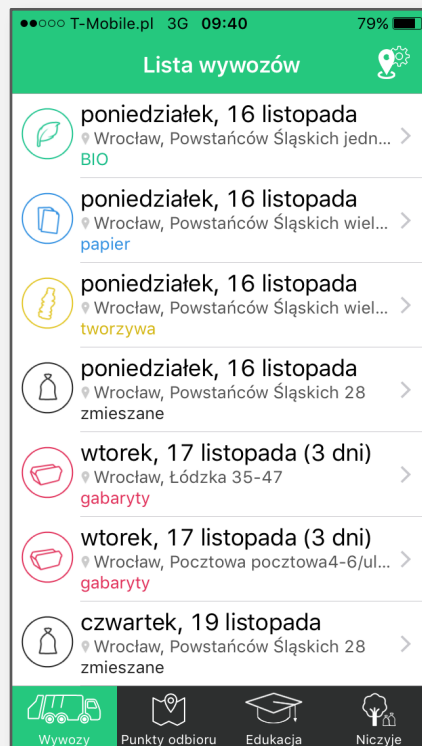
Zakładka PUNKTY ODBIORU umożliwia wyświetlenie listy PSZOK (Punktów Selektywnej Zbiórki Odpadów) oraz Gniazd Selektywnej Zbiórki Odpadów zlokalizowanych w najbliższej odległości od lokalizacji telefonu.

## 4.

Zakładka EDUKACJA umożliwia wyświetlenie treści o charakterze edukacyjnym, zaproponowanych przez gminę, związanych z procesem selektywnej zbiórki odpadów.

## 5.

Zakładka NICZYJE umożliwia uruchomienie funkcji informowania o dzikich wysypiskach i śmieciach niczych. Opis funkcji znajduje się na kolejnej stronie.



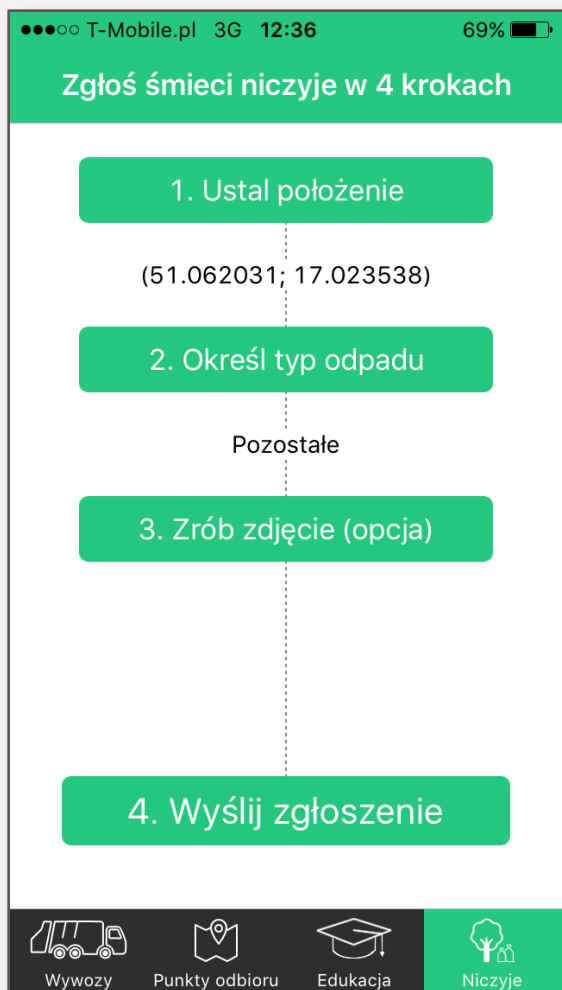
# ŚMIECI NICZYJE

## 1.

Zakładka NICZYJE umożliwia przesłanie do gminy informacji o dzikich wysypiskach, śmieciach niczych oraz innych problemach związanych z szeroko rozumianą ekologią.

Aby przesłać informację do gminy, należy:

- ustalić położenie telefonu,
- wybrać typ odpadu,
- zrobić zdjęcie (opcjonalnie),
- przesłać informację mailem.



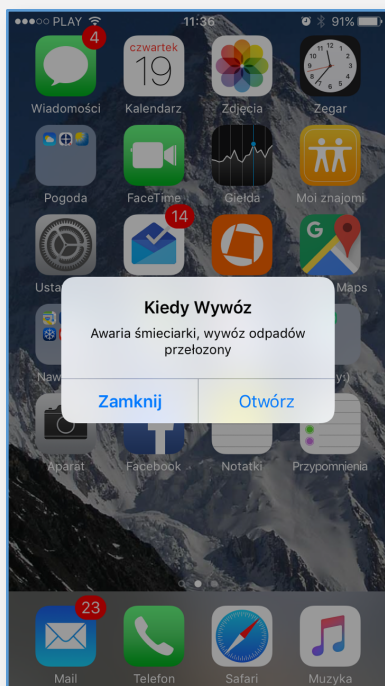
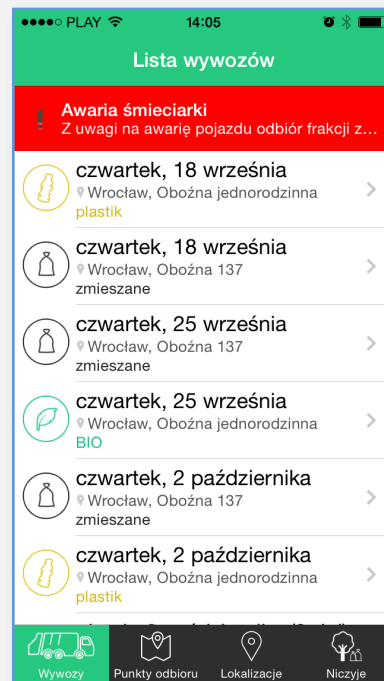
# DODATKOWE FUNKCJE APLIKACJI

1.

**KOMUNIKATY** – dzięki specjalnej stronie internetowej, zabezpieczonej hasłem dostępu, gmina może definiować swoje własne komunikaty, które wyświetlone zostaną w aplikacji jako pozycje listy wywozów (rysunek obok). Komunikaty takie definiowane są na określony czas i mogą trafiać jedynie do wybranych użytkowników, np. zamieszkałych przy ul. Mickiewicza, numery od 20 do 50.

2.

**KOMUNIKATY PUSH** – te same komunikaty mogą pojawiać się także na ekranie telefonu jako komunikaty *PUSH* (rysunek poniżej).



3.

**POWIADOMIENIA PUSH** – możliwe jest także przesyłanie użytkownikom powiadomień o wybranych zbiórkach odpadów z jednodniowym wyprzedzeniem. Aby powiadomienie takie dotarło do adresata, aplikacja Kiedy Wywóz nie musi być uruchomiona. Sposób wyświetlania powiadomień zależy od użytkownika (środek ekranu, górna część ekranu). Możliwe jest także całkowite wyłączenie tej funkcji w ustawieniach telefonu.





# INTEGRACJA HARMONOGRAMÓW WYWOZU Z INNYMI SYSTEMAMI

Aplikacja Kiedy Wywóz może być częścią zintegrowanego systemu zarządzania informacjami związanymi z selektywną zbiórką odpadów. SophScope Sp. z o.o. oferuje rozwiązania wspomagające zarządzanie:

- deklaracjami,
- opłatami,
- kontaktami z mieszkańcami,

a także rozwiązania współpracujące z już istniejącymi systemami.

The screenshot displays the SophScope application interface. At the top, there's a search bar for 'Ograniczenia listy' with fields for 'ID obiektu', 'ID emuia', 'Prefix', 'Ulica', 'Sufiks', 'ID Teryt', and 'Ważność'. Below this is a table listing collection points with columns: Lp, ID obiektu, ID emuia, Prefix, Ulica, Sufiks, and ID Teryt. A Google Maps window is overlaid on the left, showing a location with coordinates 51°06'07.1"N 17°09'01.3"E. Below the map is a table of documents for 2014 and 2013, with columns: Lp, Nr. Dokumentu, Data wystawienia, Kwota, Zapłacony, Data zapłaty, Zaksięgowany, and Klasa. At the bottom, there's a 'Szczegóły pozycji' section showing details for a specific location, including 'Numer' (0 - brak) and 'Ograniczenia listy' (2, KSAT - ul, #100). A table at the very bottom shows a row with columns: Lp, Status, Typ, Rdz., St., Data, Od, Do, Nie., Zab., KSAT - ul, KSAT - nr, EMUIA - adres.

Lp	ID obiektu	ID emuia	Prefix	Ulica	Sufiks	ID Teryt
1.	21	ul_106	UL.	ŁOZIŃSKA		35642
2.	19	ul_102	UL.	CICHOCIEMNÝCH		02977
3.	1049	ul_999	UL.	POWSTAŃCÓW ŚLĄSKICH		17366
4.	1048	ul_997	UL.	POTOKOWA		17298
5.	1047	ul_996	UL.	POŚWIECKA		17263
6.	1045	ul_990	UL.	PORĘBSKA		17205
						17170
						17004
						17247
						17088
						17073
						17052
						14874

Lp	Nr. Dokumentu	Data wystawienia	Kwota	Zapłacony	Data zapłaty	Zaksięgowany	Klasa	
1.	204/EWB 254_GODK/EKO-ERYMARCZY	2014-07-12	-66.00	✓	2014-07-14	✓	04	OPLATA ZA WYWOZ ?MIECI MALGORZATA
2.	231/EWB 233_GODK/EKO-ERYMARCZY	2014-06-12	-66.00	✓	2014-06-12	✓	04	OPLATA ZA WYWOZ ?MIECI MALGORZATA
3.	1392/EWB 210_GODK/EKO-ERYMARCZ	2014-05-12	-66.00	✓	2014-05-12	✓	04	OPLATA ZA WYWOZ ?MIECI MALGORZATA
4.	11749/EWB 192_GODK/EKO-ERYMARC	2014-04-12	-66.00	✓	2014-04-14	✓	04	OPLATA ZA WYWOZ ?MIECI MALGORZATA
5.	325/EWB 169_GODK/EKO-ERYMARCZY	2014-03-12	-66.00	✓	2014-03-12	✓	04	OPLATA ZA WYWOZ ?MIECI MALGORZATA
6.	305/EWB 149_GODK/EKO-ERYMARCZY	2014-02-12	-66.00	✓	2014-02-12	✓	04	OPLATA ZA WYWOZ ?MIECI MALGORZATA
7.	887/EWB 127_GODK/EKO-ERYMARCZY	2014-01-12	-66.00	✓	2014-01-13	✓	04	OPLATA ZA WYWOZ ?MIECI MALGORZATA
8.	DEKL/GOP2/200682/651/2013	2014-01-03	792.00	✓	2015-01-12	✓	09	Objekt: 200682 DEKLARACJA z dnia 13-06
Razem			330.00					

Lp	Nr. Dokumentu	Data wystawienia	Kwota	Zapłacony	Data zapłaty	Zaksięgowany	Klasa	
1.	423/EWB 109_GODK/EKO-ERYMARCZY	2013-12-12	-66.00	✓	2013-12-12	✓	04	OPLATA ZA WYWOZ ?MIECI MALGORZATA
2.	1973/EWB 86_GODK/EKO-EPUCHALA	2013-11-12	-66.00	✓	2013-11-12	✓	04	OPLATA ZA WYWOZ ?MIECI MALGORZATA
3.	125/EWB 67_GODK/EKO-EPUCHALA	2013-10-12	-66.00	✓	2013-10-14	✓	04	OPLATA ZA WYWOZ ?MIECI MALGORZATA
4.	153/EWB 45_GODK/EKO-EPUCHALA	2013-09-12	-66.00	✓	2013-09-12	✓	04	OPLATA ZA WYWOZ ?MIECI MALGORZATA
5.	136/EWB 22_GODK/EKO-EPUCHALA	2013-08-12	-66.00	✓	2013-08-12	✓	04	OPLATA ZA WYWOZ ?MIECI MALGORZATA
6.	DEKL/GOP2/200682/651/2013	2013-07-12	396.00	✓	2014-01-13	✓	09	Objekt: 200682 DEKLARACJA z dnia 13-06

Lp	Status	Typ	Rdz.	St.	Data	Od	Do	Nie.	Zab.	KSAT - ul	KSAT - nr	EMUIA - adres
1.	⚠	DEKL	D	O	2015-10-02	2015-09-23	0000-00-00	ZAM		SLEZNA	9-17	ŚLEZNA

Skontaktuj się z nami: [kontakt@sophscope.com](mailto:kontakt@sophscope.com)